



## ¿Por qué?

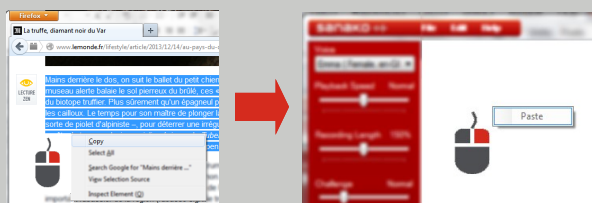
- La solución fácil para mejorar la destreza oral en un idioma extranjero
- Transformar material de texto en audio hablado para la pronunciación y la práctica de discurso

## ¿Cómo?

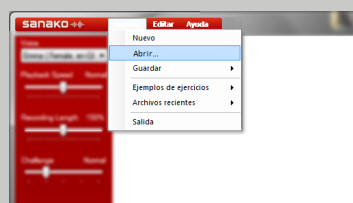
- El texto se divide automáticamente en oraciones
- Escuche una lectura de modelo y haga su propia grabación
- Vea su puntuación y el análisis visual de su pronunciación

## ¿Cómo traer texto a Pronounce?

Copiar y pegar texto de cualquier fuente



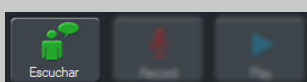
Abra un archivo de texto



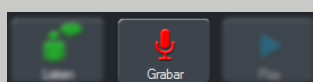
Nota: Cuando importe texto de Microsoft Word, sólo el texto se copiará y todas las imágenes y otro tipo de edición será descartado.

## Practicar la pronunciación

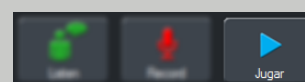
Escucha la oración actual



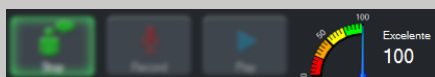
Grabar usted mismo repitiendo después del modelo



Juega tu propia grabación y compare con el audio del modelo.



## Su puntuación



El metro de puntuación te da una puntuación total por la oración

Una mesa para dos, por favor.

El color de pronunciación califica las palabras individuales.  
Verde sobre blanco = Pronunciación correcta  
Verde sobre amarillo = Margen de mejora  
Rojo = Palabra no fue reconocida

## Oración siguiente / anterior

Utilice las flechas o deslizador para navegar las oraciones

